


SANANDO SAS
NIT. 820.002.596 - 1
ESTADO DE SITUACIÓN FINANCIERA
Cifras expresadas en pesos colombianos
POR LOS AÑOS TERMINADOS EN:


Fecha de Publicación: 10 de Abril de 2019

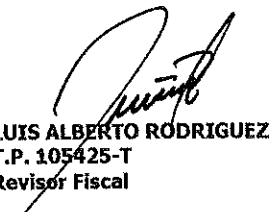
Versión 1

Última fecha de actualización: 20 de Febrero de 2019

XBR L	NOMBRE	NOTA	Diciembre 31 de 2017	Diciembre 31 de 2018
1	ACTIVOS		3,931,328,636.00	3,850,511,263.00
101	Efectivo y equivalentes al efectivo	3	98,429,718.00	68,777,311.00
106	Deudores comerciales y otras cuentas por cobrar	4	174,011,998.00	211,707,231.00
103	Inventarios	5	286,031,810.00	226,099,188.00
102	Activos por impuestos	6	71,607,483.00	77,912,299.00
	Total Activo corriente		630,081,009.00	584,496,029.00
113	Propiedades, planta y equipo	7	3,298,847,627.00	3,264,815,234.00
110	Activos intangibles distintos de la plusvalía	8	2,400,000.00	1,200,000.00
	Total Activo No Corriente		3,301,247,627.00	3,266,015,234.00
2	PASIVOS		3,319,914,273.00	2,808,189,278.00
203	Cuentas por pagar comerciales y otras cuentas por pagar	9	1,180,704,630.00	233,687,720.00
205	Pasivo por Obligaciones Financieras	10	459,439,203.00	-
201	Pasivos por impuestos	11	67,072,526.00	163,793,055.00
	Total Pasivo corriente		1,707,216,359.00	397,480,775.00
205	Pasivo por Obligaciones Financieras	10	1,612,697,914.00	1,772,342,558.00
203	Cuentas por pagar comerciales y otras cuentas por pagar		-	638,365,945.00
	Total Pasivo No Corriente		1,612,697,914.00	2,410,708,503.00
3	PATRIMONIO		611,414,363.00	1,042,321,985.00
301	Capital emitido	12	131,146,650.00	138,682,218.00
305	Reservas	13	8,700,000.00	8,700,000.00
308	Resultado Integral del Ejercicio	15	54,091,519.00	287,016,527.00
309	Resultados Acumulados	14	417,476,194.00	607,923,240.00


JULIAN ANDRÉS RONCANCIO MOLANO
 Representante Legal


JAIRO ANTONIO PRIETO SANCHEZ
 T.P. 6029-T
 Contador Público


LUIS ALBERTO RODRIGUEZ
 T.P. 105425-T
 Revisor Fiscal




SANANDO SAS
NIT. 820.002.596 - 1
ESTADO DE RESULTADO INTEGRAL
Cifras expresadas en pesos colombianos
POR LOS PERIODOS DE ENERO A DICIEMBRE DE LOS AÑOS:

Fecha de Publicación: 10 de Abril de 2019

Versión 1

Última fecha de actualización: 20 de Febrero de 2019

DETALLE	NOTA	2017	2018
Ingresos de actividades ordinarias	16	3,852,180,309.00	4,130,536,508.00
Costo de ventas	17	441,225,046.00	390,161,303.00
Ganancia bruta		3,410,955,263.00	3,740,375,205.00
Otros Costos	18	841,248,500.00	753,492,513.00
Gastos de Operación	19	2,378,293,196.00	2,402,449,269.00
Otros ingresos	20	489,730.00	0.00
Ganancias (Perdidas) de actividades operacionales		191,903,297.00	584,433,423.00
Ingresos financieros		0.00	0.00
Costos financieros	21	137,811,778.00	156,050,547.00
Diferencias de cambio		0.00	0.00
Ganancia (Perdida), antes de impuestos		54,091,519.00	428,382,876.00
Gasto por impuestos a las ganancias	22	0.00	141,366,349.00
Ganancia (Perdida), procedente de operaciones continuadas		54,091,519.00	287,016,527.00
Ganancia (Perdida), procedente de operaciones discontinuadas		0.00	0.00
Ganancia (Perdida) del Ejercicio		54,091,519.00	287,016,527.00


JULIAN ANDRÉS RONCANCIO MOLANO
 Representante Legal


JAIRO ANTONIO PRIETO SANCHEZ
 T.P. 6029-T
 Contador Público


LUIS ALBERTO RODRIGUEZ
 T.P. 108425-T
 Revisor Fiscal

VIGILADO Supersalud 

SANANDO SAS
NIT. 820.002.596 - 1
ESTADO DE FLUJO DE EFECTIVO
Cifras expresadas en pesos colombianos
METODO INDIRECTO

Fecha de Publicación: 10 de Abril de 2019

Versión 1

Última fecha de actualización: 20 de Febrero de 2019

	2017	2018
GENERACION INTERNA DE RECURSOS		
UTILIDAD NETA	54,091,519	287,016,527
+ DEPRECIACIONES	82,706,218	167,187,073
+ AMORTIZACIONES	-	-
+ IMPACTOS POR TRANSICIÓN	(7,535,568)	7,535,568
	<u>129,262,169</u>	<u>461,739,168</u>
VARIACIONES DE ACTIVOS CORRIENTES Y PASIVOS CORRIENTES		
DEUDORES	(52,284,194)	(44,000,049)
INVENTARIOS	(53,267,892)	59,932,622
OBLIGACIONES FINANCIERAS	(334,877,467)	(299,794,559)
PROVEEDORES	22,690,429	(67,046,406)
CUENTAS POR PAGAR	335,334,730	(241,604,559)
IMPUESTOS, GRAVÁMENES Y TASAS	19,969,958	96,720,529
OBLIGACIONES LABORALES	-	-
OTROS PASIVOS	-	-
	<u>(62,434,436)</u>	<u>(495,792,422)</u>
ACTIVIDADES DE INVERSION		
Propiedad, Planta y Equipo	(1,751,970,340)	(133,154,680)
Intangibles	1,750,600,000	1,200,000
	<u>(1,370,340)</u>	<u>(131,954,680)</u>
ACTIVIDADES DE FINANCIACION		
Pago de Dividendos	(56,581,452)	136,355,527
	<u>-56,581,452</u>	<u>136,355,527</u>
SUMA DE LAS VARIACIONES	<u>8,875,941</u>	<u>-29,652,407</u>
- SALDO INICIAL DE EFECTIVO	<u>(89,553,777)</u>	<u>(98,429,718)</u>
SALDO FINAL DE EFECTIVO	<u><u>98,429,718</u></u>	<u><u>68,777,311</u></u>


JULIAN ANDRÉS RONCANCIO MOLANO
 Representante Legal



JAIRO ANTONIO PRIETO
 T.P. 6029-T
 Contador Público



LUIS ALBERTO RODRIGUEZ
 T.P. 105425-T
 Revisor Fiscal

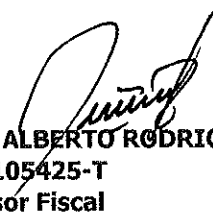
SANANDO SAS
NIT. 820.002.596 - 1
Cifras expresadas en pesos colombianos
ESTADO DE CAMBIOS EN EL PATRIMONIO

Fecha de Publicación: 10 de Abril de 2019
 Versión 1
 Última fecha de actualización: 20 de Febrero de 2019

XBRL	NOMBRE	DICIEMBRE 31 2017	DISMINUCIONES	AUMENTOS	DICIEMBRE 31 DE 2018
3	PATRIMONIO	-611,414,363.00	190,447,046.00	484,999,141.00	#####
301	CAPITAL EMITIDO	-131,146,650.00	0.00	7,535,568.00	-138,682,218.00
	CAPITAL SUSCRITO Y PAGADO	-20,000,000.00	0.00	0.00	-20,000,000.00
	TRANSICIÓN AL NUEVO MARCO NORMATIVO	-111,146,650.00	0.00	7,535,568.00	-118,682,218.00
305	RESERVAS	-8,700,000.00	0.00	0.00	-8,700,000.00
	RESERVAS	8,700,000.00	0.00	0.00	8,700,000.00
308	RESULTADOS INTEGRAL DEL EJERCICIO	-54,091,519.00	190,447,046.00	287,016,527.00	-287,016,527.00
	GANANCIA DEL EJERCICIO	54,091,519.00	190,447,046.00	287,016,527.00	287,016,527.00
309	RESULTADOS ACUMULADOS	-417,476,194.00	0.00	190,447,046.00	-607,923,240.00
	GANANCIAS ACUMULADAS ACUMULADAS	-417,476,194.00	0.00	190,447,046.00	-607,923,240.00


JULIAN ANDRÉS RONCANCIO MOLANO
 Representante Legal


JAIRO ANTONIO PRIETO
 T.P. 6029-T
 Contador Público


LUIS ALBERTO RODRIGUEZ
 T.P. 105425-T
 Revisor Fiscal